




<p><u>Code produit</u> 100BE</p>	<p><u>Type de connexion côté pompe</u> Broche de fraisage sortie 6x21x25 - UNI</p> 	<p><u>Modèle</u> KIA 100 CERES</p>	<p>Type d'engin: Gauche Hélix Type de prise de force: à double vitesse Couple Nm: 200 Puissance Kw: 20 Rapport de sortie 1000 tr / min: 1:1,28 Lieu de montage: Côté Gauche Système de contrôle : Mécanique Rotation de l'arbre de prise de force: Droite Poids (kg. : 10,50</p>	
<p><u>Code produit</u> 071BE</p>	<p><u>Type de connexion côté pompe</u> Broche de fraisage sortie 6x21x25 - UNI</p> 	<p><u>Modèle</u> KIA 3500 KIA COBRA MAZDA</p>	<p>Type d'engin: Gauche Hélix Type de prise de force: à double vitesse Couple Nm: 180 Puissance Kw: 18 Rapport de sortie 1000 tr / min: 1:1,00 Lieu de montage: Côté Gauche Système de contrôle : Mécanique Rotation de l'arbre de prise de force: Droite Poids (kg. : 9,00</p>	